

Descripción

La perfilaría vista en forma de T de SAS, es una gama formada por primarios y secundarios para el sistema 130 de 38mm. de alto los cuales se realizan mediante perfiladoras utilizando acero galvanizado y una capa de pintura de protección.

Está disponible en diferentes anchuras: 15mm (T15) y 24mm (T24), con primarios de 3000mm (3m) longitud y 3600mm (3,6m). Cortes externos o opciones de encuentros y detalles están disponible en todos los secundarios.

Características

- Fácil de instalar
- Fuerte apariencia modular
- Doble sujeción para dar fuerza y rigidez
- Cortes o opciones de encuentros finalizados de acuerdo con las especificaciones
- Compatible con todos los T15 y T24 para los techos apoyados
- Secundario de 38mm de altura, asegura fuerza y rigidez

Acabado/Color

Servido en color estándar "blanco internacional". Disponibles en otros colores bajo pedido.

Carga

Sistema ligero que puede soportar cargas adicionales de servicios hasta un límite de 3kg. Este límite está basado en un punto o uniformemente distribuida sobre una superficie de 0,36 m²., posicionando como mínimo (1000mm apart).

Para más información al respecto, por favor contacte con el departamento técnico de SAS.

Suspensión

Suspensión de alambre galvanizada de 2mm de diámetro (referencia de SAS:29739), está disponible bajo pedido.

Soporte a paramentos

Las bandejas se sustentan usando unos ángulos perimetrales de 32x19 mm. "blanco internacional" (referencia 29011).

Clasificación al fuego

Puede solicitar la certificación de resistencia al fuego.

Garantía e instalación

SAS garantiza la calidad en todos sus techos utilizando perfilaría de SAS, éstos han sido instalados según:

BS EN 13964:2004 Techos suspendidos – Requisitos y métodos de ensayo.


AIS (Association of Interior Specialist – Asociación de especialistas de interiores) manual No.1 – Buenas practicas para la instalación de techos suspendidos.

Si necesita asesoramiento, por favor contacte con SAS International.

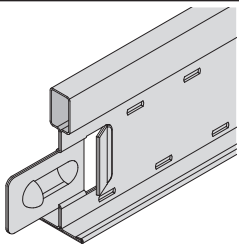
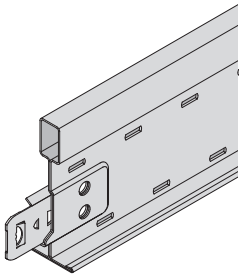
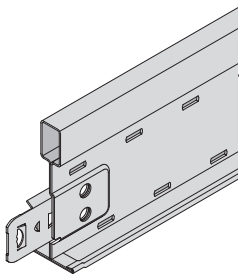
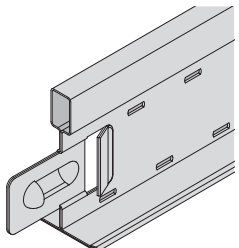
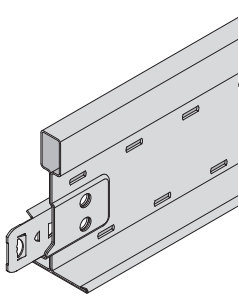
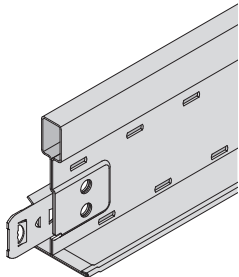
Disponibilidad y entrega

Disponibilidad de todos los productos estándar "Tee Grid".

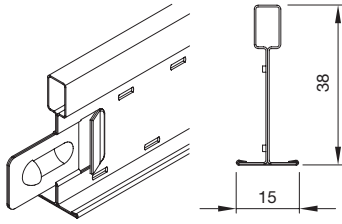
Entregas en 24h. para destinos nacionales (en el Reino Unido).



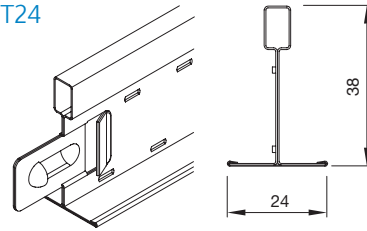
componentes para la perfilera (perfil T)

	Referencia	Descripción	Longitud	Butt Cut/ Joggled	Uds./caja	Detalles de la perforación
Perfil T de T15 (componentes)						
	30206	T15 Primario	3000mm	Butt Cut	20	Multi ranuras
	30207	T15 Primario	3600mm	Butt Cut	20	100mm
	30208	T15 Secundario	500mm	Butt Cut	60	N/A
	30209	T15 Secundario	600mm	Butt Cut	60	N/A
	30210	T15 Secundario	750mm	Butt Cut	60	N/A
	30211	T15 Secundario	1000mm	Butt Cut	60	Centre
	30212	T15 Secundario	1200mm	Butt Cut	60	Centre
	30213	T15 Secundario	500mm	Joggled	60	N/A
	30214	T15 Secundario	600mm	Joggled	60	N/A
	30216	T15 Secundario	750mm	Joggled	60	N/A
	30217	T15 Secundario	1000mm	Joggled	60	Centre
	30218	T15 Secundario	1200mm	Joggled	60	Centre
Perfil T de T24 (componentes)						
	30220	T24 Primario	3000mm	Butt Cut	20	Multi ranuras
	30221	T24 Primario	3600mm	Butt Cut	20	100mm
	30222	T24 Secundario	500mm	Butt Cut	60	N/A
	30223	T24 Secundario	600mm	Butt Cut	60	N/A
	30224	T24 Secundario	750mm	Butt Cut	60	N/A
	30225	T24 Secundario	1000mm	Butt Cut	60	Centre
	30226	T24 Secundario	1200mm	Butt Cut	60	Centre
	30227	T24 Secundario	500mm	Joggled	60	N/A
	30228	T24 Secundario	600mm	Joggled	60	N/A
	30229	T24 Secundario	750mm	Joggled	60	N/A
	30230	T24 Secundario	1000mm	Joggled	60	Centre
	30231	T24 Secundario	1200mm	Joggled	60	Centre

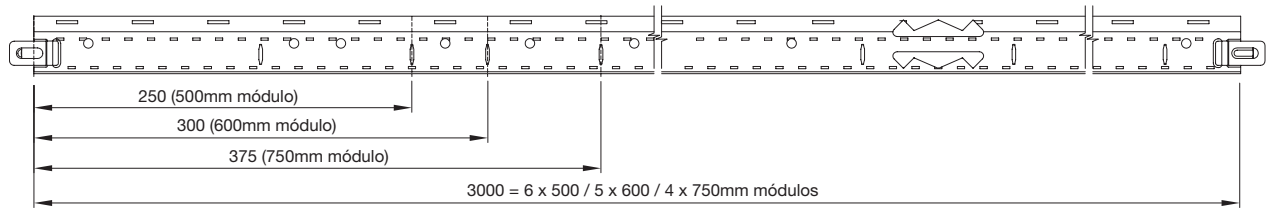
T15



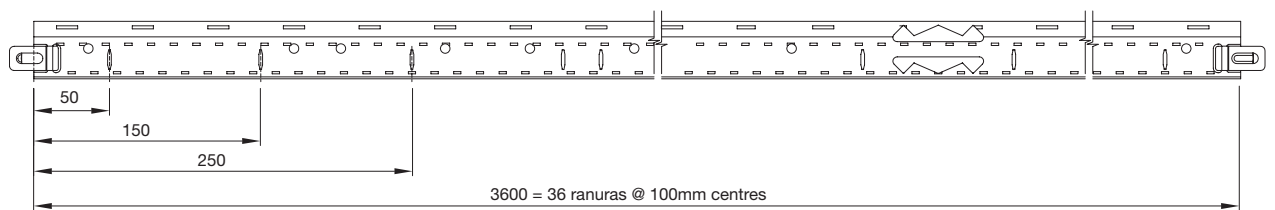
T24



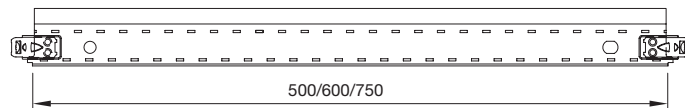
3000mm Primario



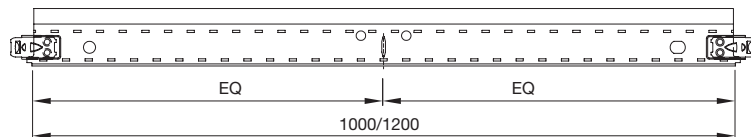
3600mm Primario



500/600/750mm Secundarios

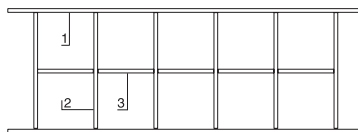


1000/1200mm Doble Modulación de secundarios

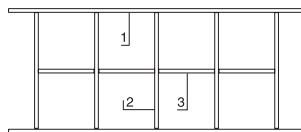


Guía de la configuración de la perfilería

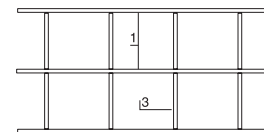
500x500mm módulo



600x600mm módulo



750x750mm módulo



1] Primario

2] Doble Modulación de secundarios

3] Sencilla modulación de secundarios